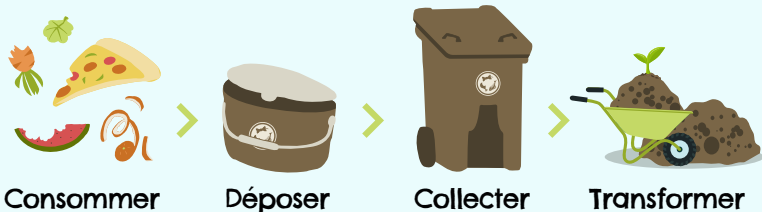


# Pourquoi adopter mon bac brun?

Environ 40 % du contenu de la poubelle est constitué de matières organiques. Le service de collecte du bac brun détournera près de 17 000 tonnes de matières organiques du site d'enfouissement pour être traitées et transformées en compost.

Adopter le bac brun, c'est poser un geste concret pour **réduire les émissions de gaz à effet de serre (GES)** et lutter contre les changements climatiques.



## Quoi mettre dans mon bac brun?

**Est-ce que ça se mange?**

(Ou est-ce une partie de quelque chose qui se mange?)

**Est-ce un résidu de jardin?**

**Est-ce du papier ou du carton souillé?**

Si la réponse est « oui » à l'une de ces questions, la matière peut être déposée dans le bac brun.



Vous n'êtes pas certain de ce que vous pouvez mettre dans votre bac brun? Téléchargez l'application mobile **ÇA VA OÙ?** pour le savoir.

## Mon petit bac de cuisine

### Utilisation

L'installer à l'endroit le plus pratique (dans une armoire, près de la poubelle, sous l'évier ou sur le comptoir) afin d'y déposer les résidus alimentaires lorsque vous cuisinez ou après un repas.

### Entretien

Le laver à la main avec de l'eau savonneuse.

### Astuces

- Ne pas utiliser de sacs en plastique, même s'ils sont biodégradables.
- Placer du papier journal ou du carton avant de déposer les résidus alimentaires afin de le garder plus propre.
- Congeler les matières animales pour réduire les odeurs.
- Éviter de déposer des substances liquides en grande quantité.
- Le transvider régulièrement dans le bac brun.
- Le rincer après chaque transfert.



## Mon bac brun

### Utilisation

L'installer à l'ombre afin de réduire les risques de nuisances.

### Entretien

Le rincer avec de l'eau et du savon doux ou une solution d'eau et de vinaigre. Ne pas laver avec des produits javellisants.

### Astuces

- Doubler le fond du bac de papier journal ou de carton pour éviter que les matières ne collent.
- Alternier les déchets de table avec des matières sèches (papier journal, sciures de bois, etc.).
- Saupoudrer un peu de bicarbonate de soude pour aider à neutraliser les odeurs.
- Laisser sécher les résidus verts avant de les déposer dans le bac.
- Le placer en bordure de rue à chaque collecte, même s'il ne contient pas beaucoup de matières.




## Pourquoi les sacs en plastique sont-ils refusés dans mon bac brun?

Tout sac ou pellicule similaire au plastique, sans exception, même si biodégradable ou compostable, ne se dégrade pas au même rythme que les matières organiques. C'est pour cette raison que seuls les sacs en papier sont acceptés dans la collecte.



# Matières acceptées ✓

## Résidus alimentaires



## Résidus de jardin



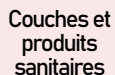
## Papiers et cartons souillés



## Autres matières



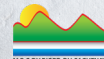
# Matières refusées ✗



Vous avez des questions?  
Visitez le [www.monbacbrun.com](http://www.monbacbrun.com)



RMR Régie des matières résiduelles  
du Lac-Saint-Jean  
Téléphone : 418 669-0513 | 418 239-0513  
Courriel : [info@rmrlac.qc.ca](mailto:info@rmrlac.qc.ca)



Téléphone : 418 673-1705  
Sans frais : 1 888 673-1705  
Courriel : [environnement@mrc-fjord.qc.ca](mailto:environnement@mrc-fjord.qc.ca)